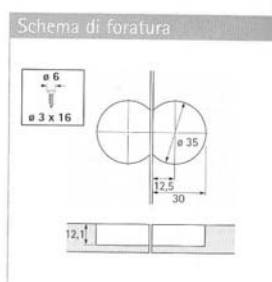
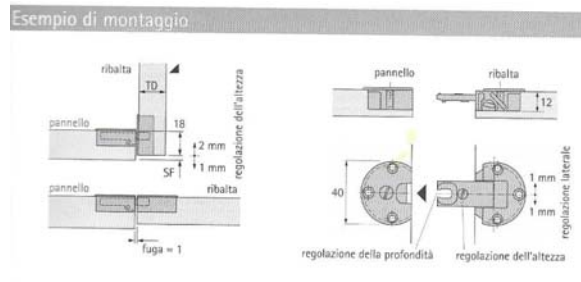


Cerniere per ribalta

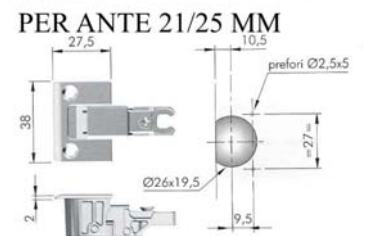
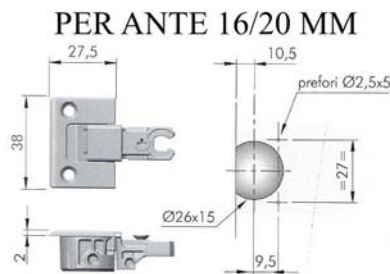
- il montaggio separato del pezzo per il pannello e del pezzo per la ribalta permette di fissare la ribalta in un secondo momento
- la ribalta può essere montata con precisione grazie alla regolazione orizzontale, verticale e trasversale della cerniera
- stesso schema di foratura per pannello e ribalta
- tenuta sicura e precisa grazie alle tre viti di fissaggio nel pannello e nell'elemento per la ribalta

COD: CE40242



ART. Kimana

Cerniera KIMANA adatta per l'apertura delle ante a ribalta **verso il basso e verso l'alto**.



Articolo	Descrizione	Finitura
CE4012001	Per ante 16/20 mm	Nichel
CE4012003	Per ante 21/25 mm	
CE4012001NE	Per ante 16/20 mm	Nichel nero
CE4012003NE	Per ante 21/25 mm	

