



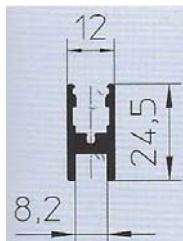
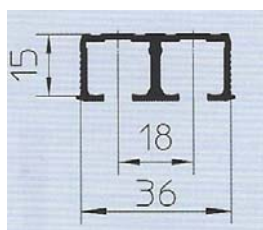
**SPESSORE VETRO 6-8 MM, UTILIZZARE APPOSITI ADATTATORI**

Sistema scorrevole per ante in cristallo a sospensione.  
 Fissaggio dell'antina di cristallo con collante polimero.  
 Innovativo sistema di regolazione verticale dell'anta.  
 Disponibile con chiusura decelerata.

L'alta qualità dei materiali, la cura del design e la componentistica (viteria inox e galvanica speciale) lo rendono adatto ad essere utilizzato per l'arredamento navale o per ambienti salmastri.

**ART. 3503ALLUMINI**

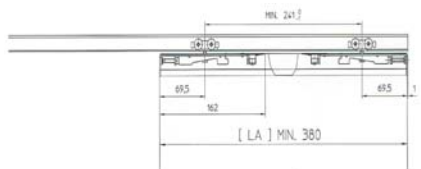
**ART.35 Profilo H alluminio**



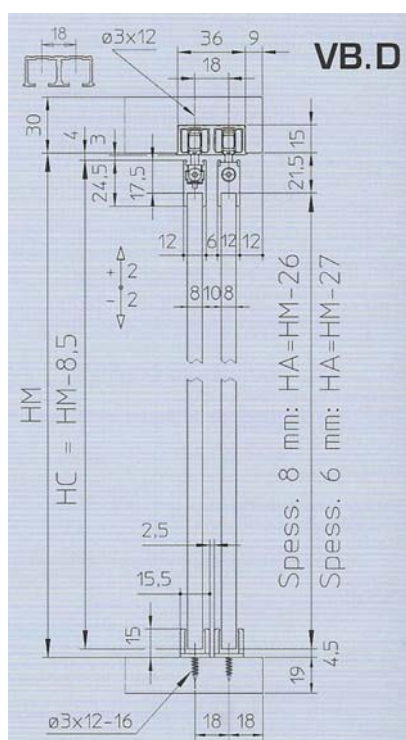
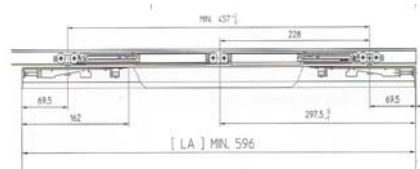
**ART. COV**

**ART. COVA**

ESEMPIO DI MONTAGGIO KIT SENZA DECELERATORE



ESEMPIO DI MONTAGGIO KIT CON DUE DECELERATORI



ART.	Descrizione	Confezione
BI3503AA	Binario alluminio doppio Colibrì	
PRH35AA	Profilo H Colibrì	
KICOV	Kit 1 anta carrelli vetro colibrì	
KICOVA	Kit 1 anta carrelli vetro colibrì ammortizzato	



Per il montaggio usare un silicone Ms polimeri trasparente, pulire bene il vetro e l'alluminio.