

# Pattumiere

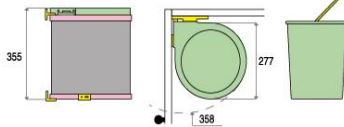
## Pattumiera ad anta ART. 97



ART.	Ø cm	P.D cm	H. cm	Finitura
PA97CO	26,5	/	31,5	Bianco

Porta rifiuti con  
 apertura automatica del coperchio

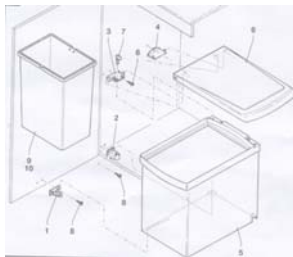
## Pattumiera ad anta ART. 274



ART.	Ø cm	H. cm	Capacità LT	Finitura
PA274IN	27,7	35,5	13	inox / coperchio/i nox

- Sollevamento del coperchio con meccanismo automatico (brevettato) all' apertura dell' anta.
- Dimensione minima base 400 mm

## Pattumiera ad anta da 1 o 2 secchi



ART.	Ø cm	P.D cm	H. cm	Secchio	Finitura
PA201	353	230	333	1 DA 16 LT	Grigio chiaro
PA202	353	230	333	2 DA 7,5	

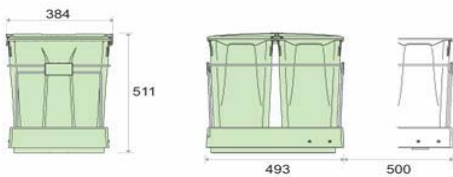
La soluzione da anta sono caratterizzate dai particolari meccanismi che solleva il coperchio automaticamente all'apertura dell'anta per permettere l'immediato utilizzo del raccoglitore

# Pattumiere

## Raccoglitori con estrazione frontale grandi dimensioni ART. 551

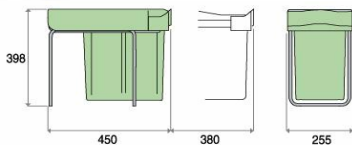


ART.	Dim. cm	H. cm	Capacità LT	Finitura
PA551CO	49.3 x 38.0	51.1	30 30	Grigio chiaro
KI555	KIT PER FISSAGGIO ALL'ANTA			
AMRCAT25 09	SISTEMA DI CHIUSURA AMMORTIZZATA			



- Vasca di contenimento secchi con vano portaoggetti centrale e struttura perimetrale in metallo.
- Guide metalliche a sfere ad estrazione totale.
- Coperchio automatico e relativo supporto in metallo a fissaggio laterale.
- Altezza 496 mm: adatta per mobili con cassetto


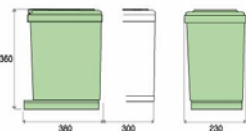
## Raccoglitori con estrazione frontale ART.226 e 227



ART.	Dim. cm	H. cm	Capacità LT	Finitura
PA226GR	45.0 x 25.5	39.8	20	Grigio chiaro
PA227GR	45.0 x 25.5	39.8	14 14	Grigio chiaro

- Sollevamento automatico della parte anteriore del coperchio per accedere facilmente alla vaschetta porta oggetti in dotazione.
- Il coperchio si sgancia rapidamente (per facilitarne la pulizia) ed è studiato per l'appoggio di spugne, guanti...
- Testato a 100.000 cicli

## Raccoglitori con estrazione frontale ART.280 / 281 / 283 / 284

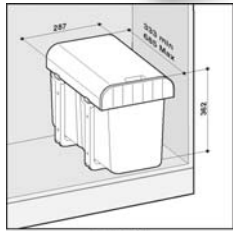


ART.	Dim. cm	H. cm	Capacità LT	Finitura
PA280GR	38.0 x 23.0	36.0	16	Grigio chiaro
PA281IN	38.0 x 23.0	36.0	16	INOX
PA283GR	38.0 x 23.0	36.0	7,5 7,5	Grigio chiaro
PA284IN	38.0 x 23.0	36.0	7,5 7,5	INOX

- Sollevamento del coperchio tramite sistema brevettato.
- Secchio con doppi manici ferma sacchetto.
- Guide metalliche a sfera.

# Pattumiere

## Raccoglitori con estrazione frontale ALADIN



ALADIN

ART.	Lt secch	Dim. L x Pd cm	H. cm		Finitura
PA9013	16 Lt	28,7 x 33,3	36,2		Grigio chiaro
PA9014	2x8 Lt	28,7 x 33,3	36,5		Grigio chiaro

**ATTENZIONE NELLA PATTUMIERA 9013 IL SECCHI VIENE CONSEGNATO BLU TRASLUCIDO**

Guide acciaio zincato

Contenitori estraibili traslucidi facilmente lavabile anche in lavastoviglie

Secchi in diversi colori per facilitare la differenziata e

Sistema ferma sacchetti dei manici mobili del contenitore.

Prodotto completamente smontabile per una completa pulizia

## Raccoglitori con estrazione frontale PATTY



ART.	Lt secch	Dim. L x Pd cm	H. cm		Finitura
PA9076	1x16 Lt 1x8 Lt	23,6 x 47,0	36,0		Grigio chiaro
PA9077	3 X 8 LT	23,6 x 47,0	36,0		

Guide acciaio zincato

Contenitori estraibili traslucidi facilmente lavabile anche in lavastoviglie

Secchi in diversi colori per facilitare la differenziata e

Sistema ferma sacchetti dei manici mobili del contenitore.

Prodotto completamente smontabile per una completa pulizia

## Pattumiera estraibile con coperchio basculante



ART.	N secchi	Dim. L x Pd cm	H. cm	Finitura
PA97DE3	2 da 16 lt	36,0 x 47,5	35,5	Grigio chiaro Secchi bianco
PA97DE4	1 da 16 lt 2 da 7,5	36,0 x 47,5	35,5	

Pattumiera estraibile su guide metalliche  
 coperchio basculante all'estrazione della pattumiera  
 con 2 secchi e manici di colore rosso e blu per la differenziata  
 secchi di colore bianco  
 base d'appoggio dei secchi di colore grigio chiaro

# Pattumiere

## Raccoglitori con estrazione frontale EKKO40



ART.	Lt secch	Dim. L x Pd cm	H. cm		Finitura
PA9000	34 Lt	35,5 x 47,3	36,5		Grigio chiaro
PA9004	2x16 Lt	35,5 x 47,3	36,5		Grigio chiaro
PA9005	1x16 Lt 2x8 Lt	35,5 x 47,3	36,5		Grigio chiaro
PA9006	4X8Lt	35,5 x 47,3	36,5		Grigio chiaro

Guide acciaio zincato ( tenuta fino a 50Kg)

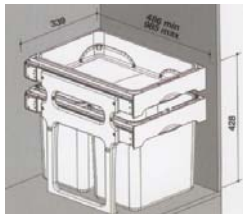
Contenitori estraibili traslucidi facilmente lavabile anche in lavastoviglie

Secchi in diversi colori per facilitare la differenziata e

Sistema ferma sacchetti dei manici mobili del contenitore.

Prodotto completamente smontabile per una completa pulizia

## Raccoglitori con estrazione frontale e vassoio in plastica multiuso TANK 40



ART.	Lt secch	Dim. L x Pd cm	H. cm		Finitura
PA9093	2x16 Lt	33,9 x 48,6	42,8		Grigio chiaro
PA9095	1x16 Lt 2x8 Lt	33,9 x 48,6	42,8		Grigio chiaro
PA9096	4x8 Lt	33,9 x 48,6	42,8		Grigio chiaro

Guide acciaio zincato ( tenuta fino a 50Kg)

Contenitori estraibili traslucidi facilmente lavabile anche in lavastoviglie

Secchi in diversi colori per facilitare la differenziata e

Sistema ferma sacchetti dei manici mobili del contenitore.

Prodotto completamente smontabile per una completa pulizia

## Raccoglitori TANDEM 5 SECCHI



ART.	Lt secch	Dim. L x Pd cm	H. cm	Finitura
PA9127	1x15 Lt 2X 7 Lt 2x12 Lt	33,9 x 48,5	62,0	Grigio chiaro

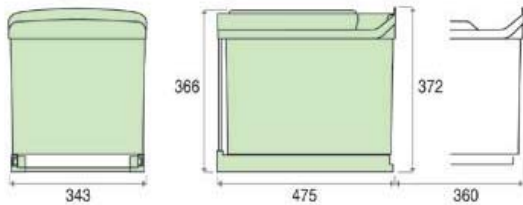
Guide acciaio zincato ( tenuta fino a 50Kg)

Contenitori estraibili facilmente lavabile anche in lavastoviglie

Prodotto completamente smontabile per una completa pulizia

# Pattumiere

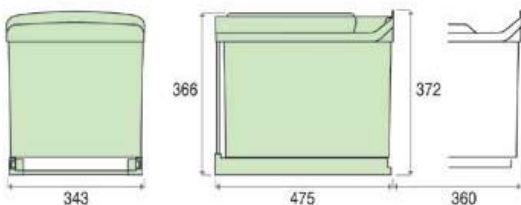

## Raccoglitori con estrazione frontale



ART.	Dim. cm	H. cm	Capacità LT	Finitura	EURO
PA516GR	47.5 x 34.3	36.6	16 16	Grigio chiaro	
PA517GR	47.5 x 34.3	36.6	16 75	Grigio chiaro	
PA518GR	47.5 x 34.3	36.6	75 75	Grigio chiaro	

- Nuovo involucro esterno in PP antiurto che contiene 2/3/4 secchi (tot. di 30 litri).
- Nuovo sistema di apertura brevettato.
- Guide metalliche a sfera.
- Il coperchio è facilmente smontabile per agevolare la pulizia ed è studiato per l'appoggio di spugne e guanti.
- Secchi dotati di doppi manici ferma-sacchetto, in diversi colori per facilitare la differenziazione.
- Posizionabile su base 400 mm in caso di estrazione manuale.

## Raccoglitori con estrazione frontale inox appoggio spugne inox



ART.	Dim. cm	H. cm	Capacità LT	Finitura	EURO
PA503IN	47.5 x 34.3	36.6	16 16	INOX	
PA504IN	47.5 x 34.3	36.6	16 75	INOX	
PA504+1	47.5 x 34.3	36.6	75 75	INOX	

- Nuovo involucro esterno in PP antiurto che contiene 2/3/4 secchi (tot. di 30 litri).
- Nuovo sistema di apertura brevettato.
- Guide metalliche a sfera.
- Il coperchio è facilmente smontabile per agevolare la pulizia ed è studiato per l'appoggio di spugne e guanti.
- Secchi dotati di doppi manici ferma-sacchetto, in diversi colori per facilitare la differenziazione.
- Posizionabile su base 400 mm in caso di estrazione manuale.

## Pattumiera estraibile ART. PRIMA



ART.	L cm	P.D cm	H. cm	Finitura
PAPRNI	26	45	36	Inox
PAPRAL	26	45	36	Alluminio

- Pattumiera scorrevole su pratiche guide fissate alla base del mobile.
- La misura delle guide in profondità è 450 mm
- Il box misura in 300 mm di profondità'.

## Pattumiera estraibile Inoc



Involucro esterno in acciaio inox

ART.	Larghezza mm	Profondita' mm	Altezza mm	Secchi
PA250IN	267	440	420	2 da 14lt
PA252IN	267	440	352	2 da 10.5



# Pattumiere

## Raccoglitori con estrazione frontale Serie "BOX"

La serie **BOX** rappresenta il TOP della gamme nel campo delle pattumiere in acciaio INOX. Interamente in **ACCIAIO INOX 18/8** secchio estraibile in plastica, la serie box offre il vantaggio dell'ermeticità essendo infatti completamente chiusa, evita la fuoriuscita di odori sgradevoli. I secchi scorrono su di un piano supportato da guide ad elevato scorrimento con rientro automatico. La parte superiore offre inoltre un comodo piano d'appoggio dove potete riporre spugne, guanti, sacchetti, detersivi .....

### ART. "BOX 2"



ART.	L cm	P.D cm	H. cm	Finitura	
PABOX2IN	27	42	36	Inox	

- **CAPACITA' 2 SECCHI DA 10 LITRI**

### ART. "BOX 3"



ART.	L cm	P.D cm	H. cm	Finitura	
PABOX3IN	38	47	36	Inox	

- **CAPACITA' 2 SECCHI DA 10 LITRI + 1 DA 16 LT.**

### ART. "BOX 3.2"



ART.	L cm	P.D cm	H. cm	Finitura	
PABOX32IN	38	47	36	Inox	

- **CAPACITA' 2 SECCHI (1 DA 16 LITRI + 1 DA 21 LITRI)**

# Pattumiere per cestoni

Raccoglitori per cassettoni , **facile da rifilare** per le diverse esigenze di spazio in larghezza e in profondità' .

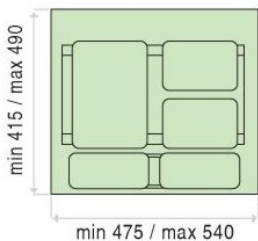
Manici colorati per identificare la differenziazione e ferma sacchetto.

Composto da vassoio , secchi e vaschette tutti in materiale atossico alimentare di prima scelta.

## Raccoglitore per base da 60



ART.	Dim. mm	Prof. mm	H. cm	Capacità LT	Finitura
PAKIT901	475/540	415/490	30.0	16 7.5 7.5	Grigio chiaro
PAKIT908	475/540	415/490	25.0	14 6.5 6.5	Grigio chiaro



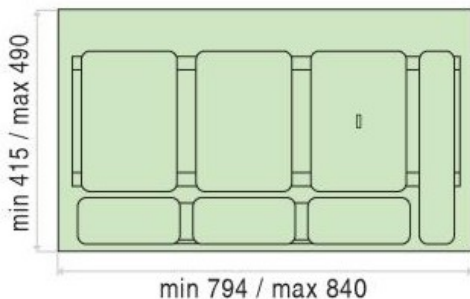
Dotazione:

- 1 vaschette asportabili
- 2 secchi con doppi manici ferma-sacchetto

## Raccoglitore per base da 90



ART.	Dim. mm	Prof. mm	H. cm	Capacità LT	Finitura
PAKIT902	794/840	415/490	30.0	16 16 7.5 7.5	Grigio chiaro
PAKIT906	794/840	415/490	25.0	14 14 6.5 6.5	Grigio chiaro



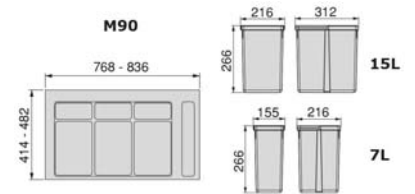
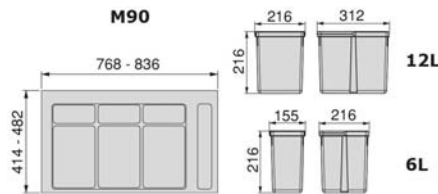
Dotazion

- 1 vaschette asportabili
- 2 secchi con doppi manici ferma-sacchetto



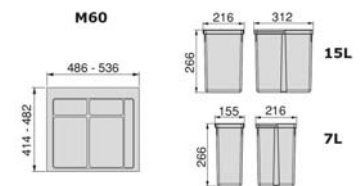
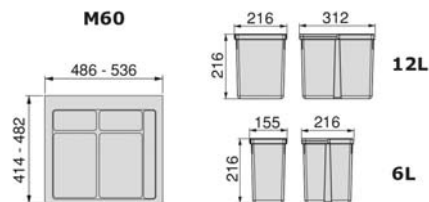
# Pattumiere per cestoni

## Raccoglitore per base da 90



ART.	Dim. mm	Prof. mm	H. mm	Capacità LT	Finitura
PAKIT979	768/836	414/482	216	2 x 12 lt 2 x 6 lt	Grigio scuro
PAKIT985	768/836	414/482	266	2 x 15 lt 2 x 7 lt	Grigio scuro

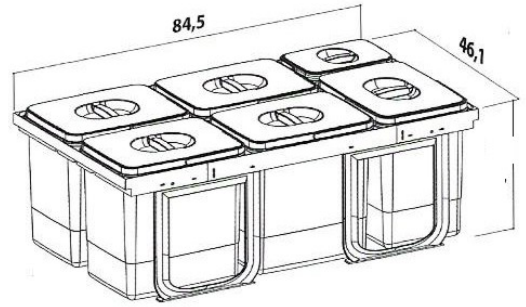

## Raccoglitore per base da 60



ART.	Dim. mm	Prof. mm	H. mm	Capacità LT	Finitura
PAKIT978	486/536	414/482	216	1 x 12 lt 2 x 6 lt	Grigio scuro
PAKIT984	486/536	414/482	266	1 x 15 lt 2 x 7 lt	Grigio scuro

# Pattumiere per cestoni

## Raccoglitore per base da 90 con 6 o 7 secchi



ART.	Dim. mm	Prof. mm	H. mm	Capacità LT	Finitura
PA2902	84,5	46,1	230	5 x 12 lt 1 x 5 lt	Grigio scuro
PA2904	84,5	46,1	230	4 x 12 lt 3 x 5 lt	Grigio scuro

# Pattumiere per cestoni

Raccoglitori per cassettoni , **facile da rifilare** per le diverse esigenze di spazio in larghezza e in profondità' .

Manici ferma sacchetto con coperchi a ribalta.

Composto da vassoio , secchi e vaschette tutti in materiale atossico alimentare di prima scelta.

## Raccoglitore linea Premier per base da 90



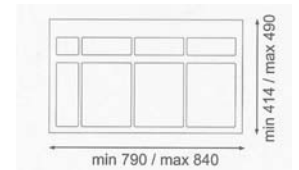
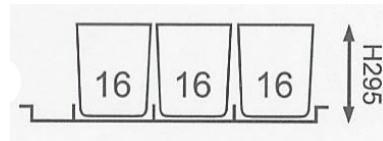
Grigio scuro art.PA1045GR



Bianco art. PA1045BI




Bianco con coperchio acciaio inox art. PA1034BINS



ART.	Dim. mm	Prof. mm	H. cm	Capacità LT	Finitura
PA1045GR	790/840	414/490	30.0	3 x 16 lt	Grigio scuro
PA1045BI	790/840	414/490	30.0	3 x 16 lt	Bianco
PA1034	790/840	414/490	30.0	3 x 16 lt	Bianco con coperchio acciaio inox

# Portaposate

## Portaposate plastica serie classic da 45 – 60 - 90 rifilabile



ART.	Corpo mobile	Larghezza mm		Profondita' mm		Altezza mm
		MIN	MAX	MIN	MAX	
PP773GR	45	347	401	390	490	
PP776GR	60	497	551	390	490	
PP780GR	90	795	840	390	490	

## Portaposate plastica serie "design line" da rifilabile



ART 741

ART.	Larghezza mm		Profondita' mm		Corpo mobile	Colore
	MIN	MAX	MIN	MAX		
PP741GR	504	540	432	490	60	Grigio
PP741BI	504	540	432	490	60	Bianco
PP742GR	800	840	430	490	90	Grigio
PP742BI	800	840	430	490	90	Bianco
PP755GR	1103	1185	430	490	120	Grigio



ART 742



ART 755

Gli accessori non sono compresi

## Portaposate legno

# PORTAPOSATE COMBI

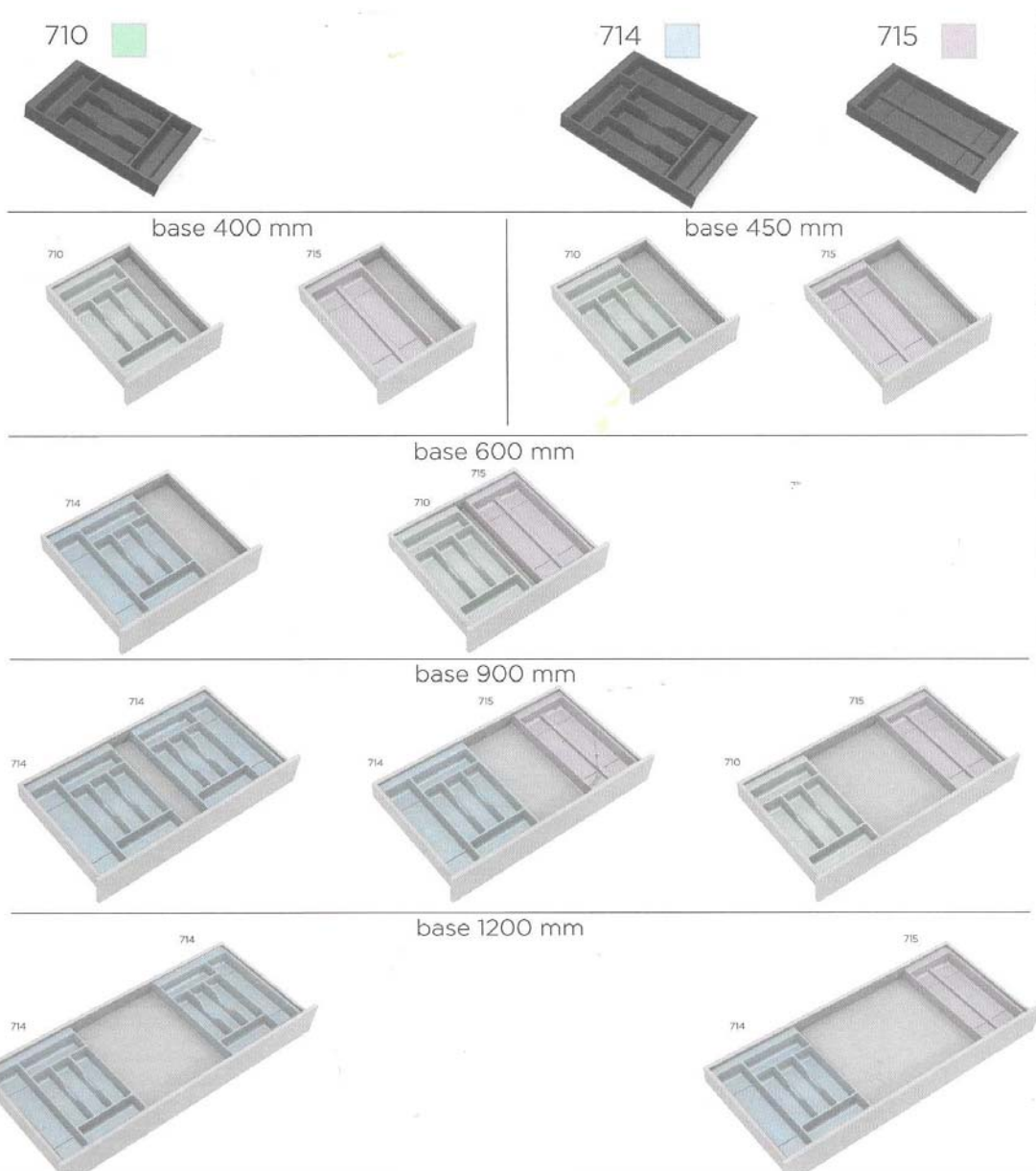
Linea Combi è la nuova di **Gollinucci** pensata per combinazione tra estetica all'interno del cassetto. I dotati di un'alesta di inserire il portaposate cassetto, offrendo la restante parte di cassetto a piacere. L'alesta di finitura è stata studiata per creare un effetto di continuità con il cassetto donando un aspetto gradevole e lineare all'insieme. I moduli disponibili consentono di creare numerose varianti di prodotto adattabili a differenti larghezze di cassetto.



linea di portaposate modulari consentire la migliore e ottimizzazione degli spazi moduli della Linea Combi sono **finitura laterale che consente di anche in una porzione di** possibilità di accessoriare la

restante parte di cassetto a piacere. L'alesta di finitura è stata studiata per creare un effetto di continuità con il cassetto donando un aspetto gradevole e lineare all'insieme.

I moduli disponibili consentono di creare numerose varianti di prodotto adattabili a differenti larghezze di cassetto.



ART	Larghezza mm	Profondità mm	Altezza mm
PP710	266	420/490	45
PP714	376		
PP715	240		



ART.	Larghezza mm	Profondita' mm	Altezza mm	
<b>PP045</b>	325	462	61	
<b>PP060</b>	477	462	61	
<b>PP090</b>	777	462	61	
<b>PP100</b>				
<b>PP120</b>	1077	462	61	



PP45



PP60



PP61



PP90

### Portaposate legno

Art 2020



Art 2030



Art 2040



ART.	Larghezza mm	Profondita' mm	Altezza mm	
<b>PP2020FA</b>	358	472	45	
<b>PP2030FA</b>	508	472	45	
<b>PP2040FA</b>	808	472	45	

### Portaposate Premier legno verniciato

Art PP1120GR



Art PP1120BI



Art PP1130GR



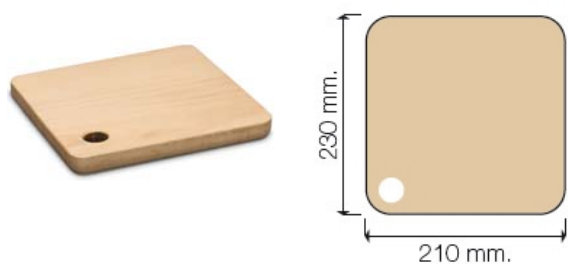
Art. PP1130BI



ART.	Larghezza mm	Profondita' mm	Altezza mm	
<b>PP1120GR</b>	518	472		
<b>PP1120BI</b>	518	472		
<b>PP1130BI</b>	818	472		
<b>PP1130BI</b>	818	472		

## Accessori per porta posate in plastica

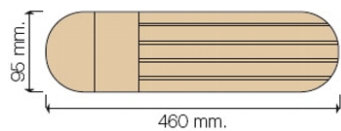
### Tagliere art. 791



Codice
TA791

Il tagliere è idoneo per inserirlo nei portaposate art. 742-780-755

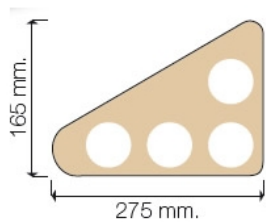
### Portacoltelli art. 790



Codice
PC790

Il portacoltelli è idoneo per inserirlo nei portaposate art. 741-742-750

### Portaspezie art. 792



Codice
PS792

Il portaspezie è idoneo per inserirlo nei portaposate art.742-750